



Climat Social
Février 2008

Bva

Observatoire du travail : 13^{ème} édition
Les salariés français et le syndicalisme

Ce sondage est réalisé pour

L'EXPRESS

en partenariat avec



I. Méthodologie d'enquête

Méthodologie

- Échantillon de **1 422 salariés** des secteurs privé et public travaillant dans des entreprises et établissements de toutes tailles extrait d'un échantillon national représentatif de la population française
- Critères de représentativité : sexe, âge, profession de l'interviewé, taille d'agglomération, région d'habitation, secteur d'activité et taille de l'entreprise
- Enquête réalisée entre le **8 et le 23 février 2008**

II. Présentation des résultats de l'enquête

Proximité syndicale

- Personnellement, de quelle organisation syndicale vous sentez-vous le plus proche ou le moins éloigné ?

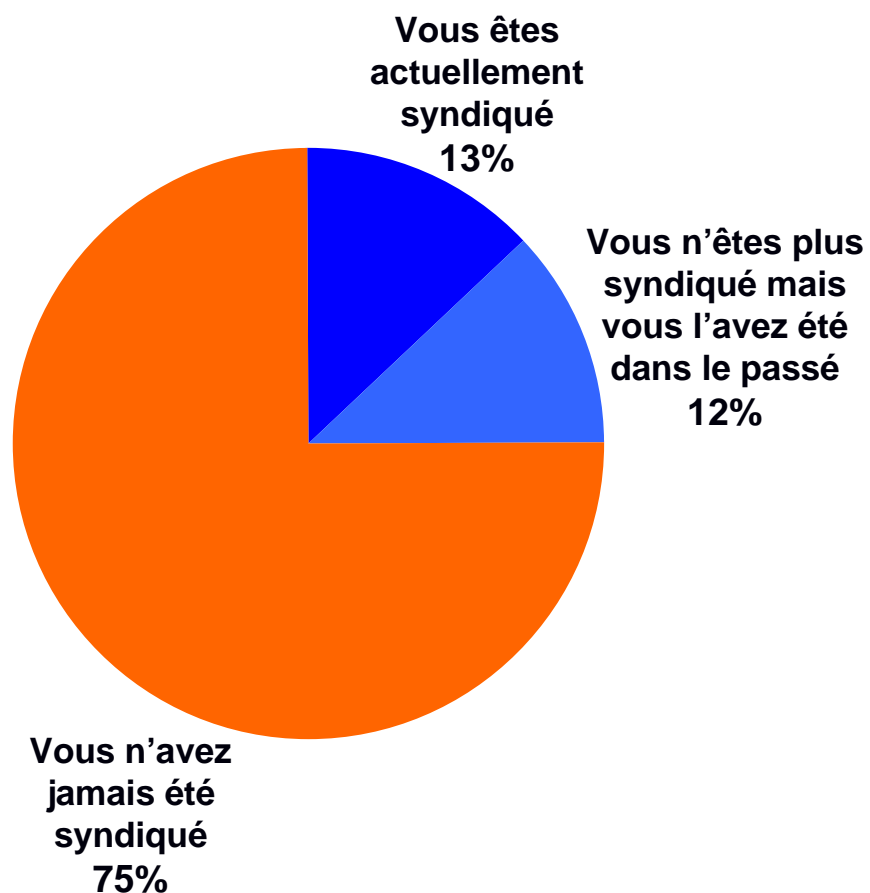
CGT	21%
CFDT	14%
FO	9%
CFTC	3%
CGC	3%
FSU	2%
SUD	2%
UNSA	1%
Autre	3%
Aucune	37%
(NSP)	5%
Ensemble	100%



	CGT	CFDT	FO	Aucune
Sexe				
Homme	22%	15%	11%	36%
Femme	20%	14%	8%	39%
Age				
18 à 24 ans	24%	7%	8%	45%
25 à 34 ans	18%	11%	9%	45%
35 à 49 ans	22%	16%	8%	35%
50 à 65 ans	20%	18%	13%	29%
Profession				
Cadre	14%	20%	2%	33%
Profession inter.	19%	16%	6%	37%
Employé	18%	14%	11%	41%
Ouvrier	29%	11%	14%	36%
Statut				
Secteur privé	21%	14%	9%	40%
Secteur public	19%	17%	10%	27%

Situation personnelle

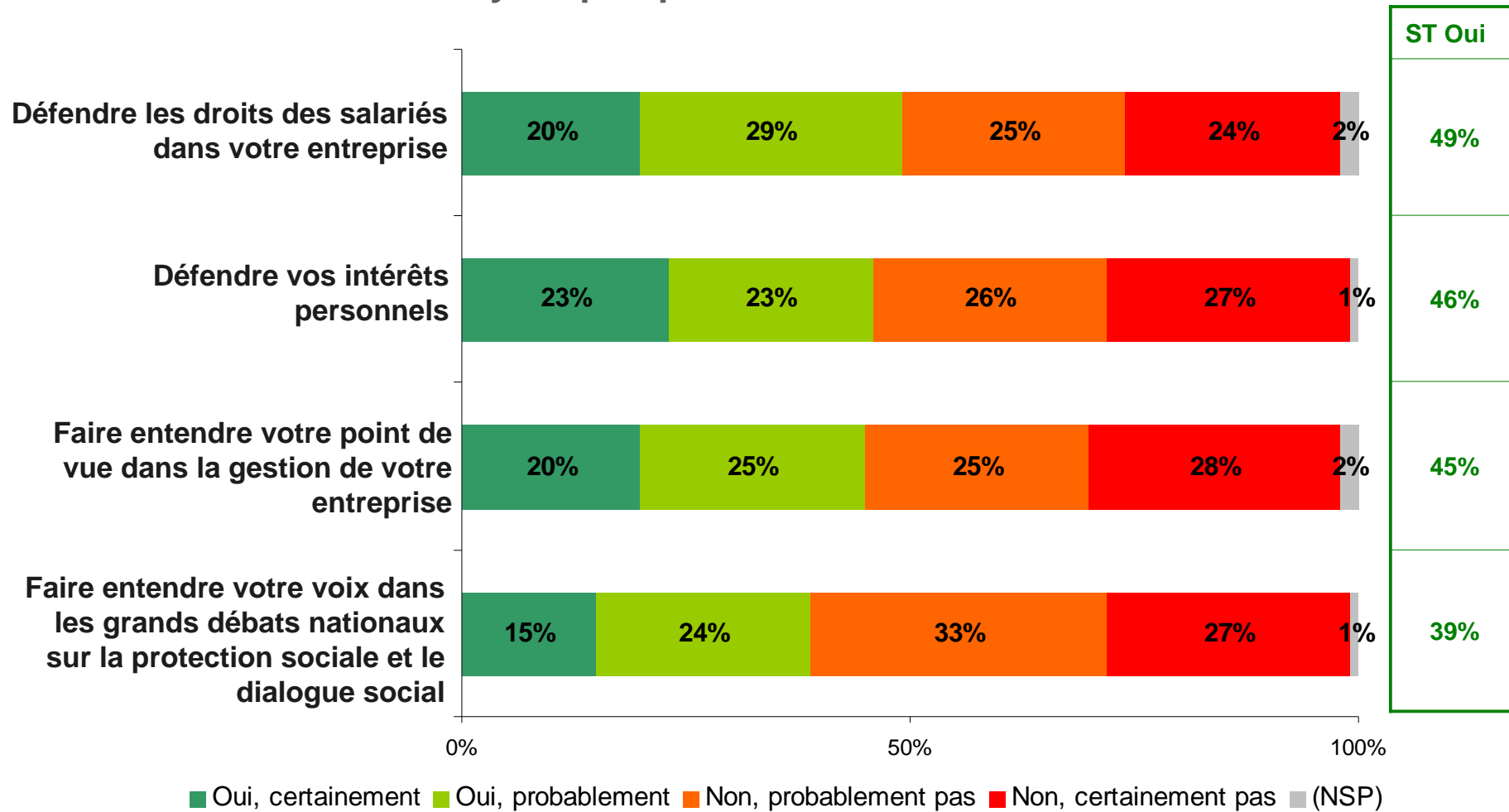
- Actuellement, quelle est votre situation ?



	Actuellement syndiqué	Syndiqué dans le passé	Jamais syndiqué
Sexe			
Homme	16%	12%	71%
Femme	10%	11%	79%
Age			
18 à 24 ans	6%	1%	92%
25 à 34 ans	9%	4%	86%
35 à 49 ans	15%	13%	72%
50 à 65 ans	18%	22%	60%
Profession			
Cadre	19%	14%	66%
Profession inter.	13%	13%	74%
Employé	10%	10%	79%
Ouvrier	13%	10%	75%
Statut			
Secteur privé	11%	10%	79%
Secteur public	20%	19%	61%

Motivations pour se syndiquer (1/2)

■ Pourriez-vous vous syndiquer pour ...

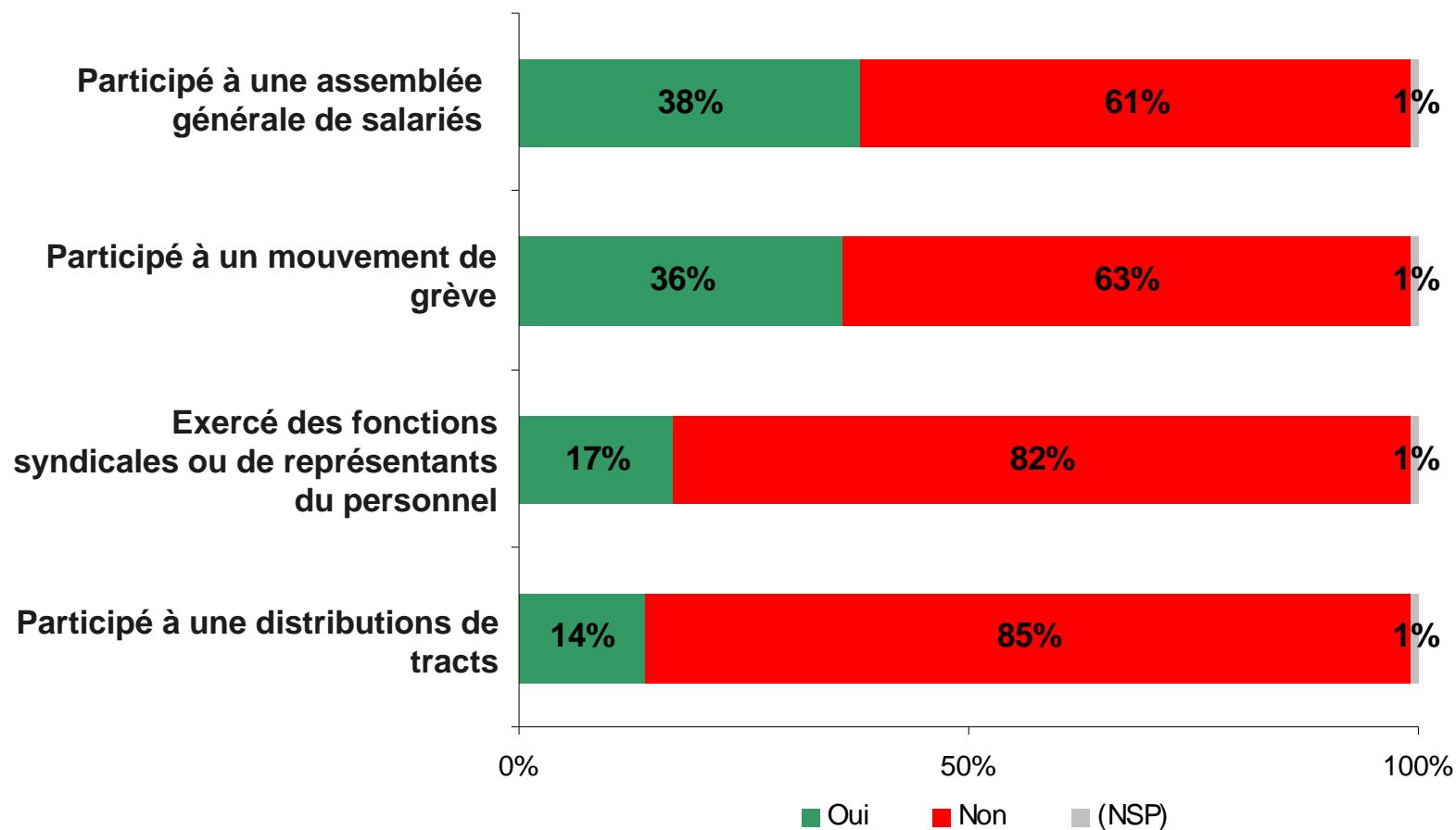


Motivations pour se syndiquer (2/2)

% oui	Défendre les droits des salariés dans votre entreprise	Défendre vos intérêts personnels	Faire entendre votre point de vue dans la gestion de votre entreprise	Faire entendre votre voix dans les grands débats nationaux sur la protection sociale et le dialogue social
Age				
18 à 24 ans	48%	58%	49%	46%
25 à 34 ans	52%	52%	49%	39%
35 à 49 ans	49%	44%	44%	37%
50 à 65 ans	42%	37%	40%	39%
Profession				
Cadre	43%	39%	41%	37%
Profession inter.	49%	41%	46%	38%
Employé	49%	48%	44%	39%
Ouvrier	50%	51%	48%	40%
Statut				
Secteur privé	46%	44%	43%	37%
Secteur public	60%	52%	54%	46%
Situation personnelle				
Anc. syndiqué	65%	50%	62%	54%
jamais syndiqué	46%	45%	42%	36%
Expérience du chômage				
Oui	50%	50%	47%	43%
Non	47%	43%	44%	36%

Les pratiques (1/2)

- Dans le cadre de votre activité professionnelle, avez-vous déjà ...



Les pratiques (2/2)

% oui	Participé à une assemblée générale de salariés	Participé à un mouvement de grève	Exercé des fonctions syndicales ou de représentants du personnel	Participé à une distributions de tracts
Age				
18 à 24 ans	19%	18%	9%	6%
25 à 34 ans	31%	28%	12%	9%
35 à 49 ans	39%	37%	16%	14%
50 à 65 ans	52%	52%	28%	24%
Profession				
Cadre	55%	37%	24%	20%
Profession inter.	42%	45%	18%	16%
Employé	33%	31%	16%	12%
Ouvrier	32%	35%	13%	12%
Statut				
Secteur privé	36%	30%	17%	13%
Secteur public	46%	60%	17%	20%
Situation personnelle				
Syndiqué	60%	62%	42%	34%
Anc. syndiqué	61%	69%	33%	36%
jamais syndiqué	31%	27%	10%	7%
Expérience du chômage				
Oui	35%	33%	15%	16%
Non	41%	39%	19%	13%

Participation aux élections

▪ Avez-vous voté aux dernières élections ?

45% des salariés disent avoir voté aux dernières **élections prud'homales**

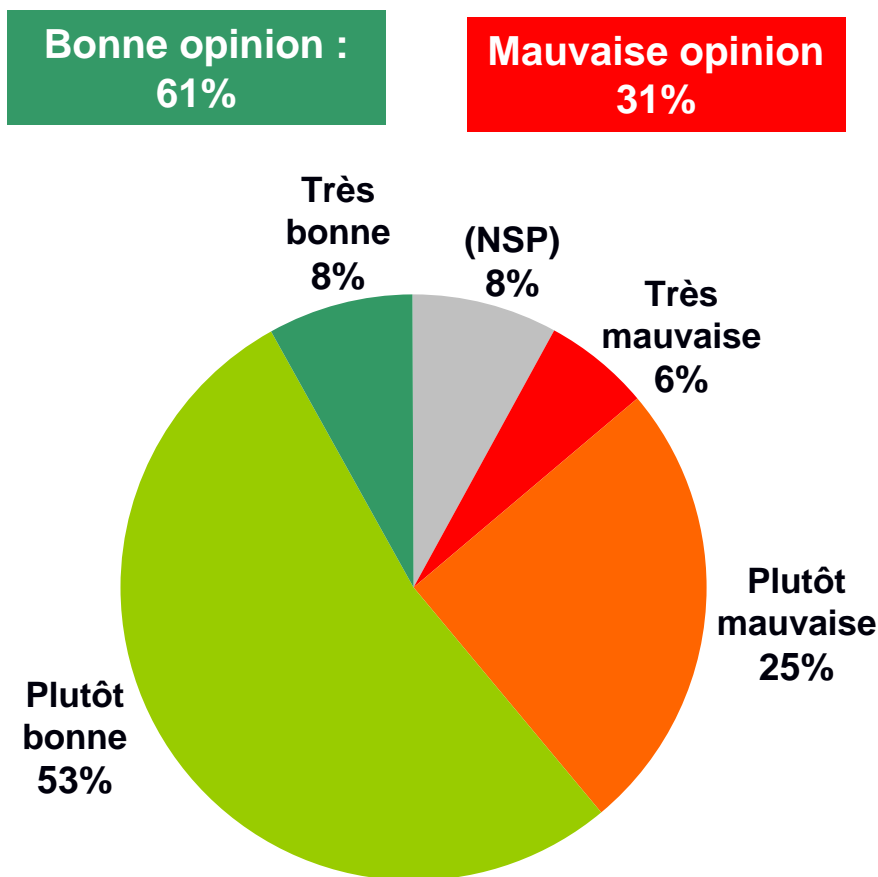
Age	
18 à 24 ans	27%
25 à 34 ans	32%
35 à 49 ans	49%
50 à 65 ans	61%
Profession	
Cadre	50%
Profession inter.	46%
Employé	44%
Ouvrier	44%
Statut	
Secteur privé	46%
Secteur public	42%
Situation personnelle	
Syndiqué	57%
Anc. syndiqué	62%
Jamais syndiqué	41%

55% des salariés disent avoir voté aux dernières **élections des représentants du personnel**

Age	
18 à 24 ans	28%
25 à 34 ans	49%
35 à 49 ans	57%
50 à 65 ans	71%
Profession	
Cadre	66%
Profession inter.	58%
Employé	53%
Ouvrier	50%
Statut	
Secteur privé	54%
Secteur public	62%
Situation personnelle	
Syndiqué	75%
Anc. syndiqué	76%
Jamais syndiqué	49%

Opinion à l'égard des organisations syndicales

- Vous-même, quelle est votre opinion à l'égard des organisations syndicales en général ?



	Bonne opinion	Mauvaise opinion
Age		
18 à 24 ans	68%	22%
25 à 34 ans	58%	32%
35 à 49 ans	59%	35%
50 à 65 ans	62%	28%
Profession		
Cadre	52%	44%
Profession inter.	58%	37%
Employé	63%	24%
Ouvrier	65%	28%
Statut		
Secteur privé	58%	33%
Secteur public	68%	25%
Situation personnelle		
Syndiqué	80%	18%
Anc. syndiqué	65%	33%
jamais syndiqué	56%	34%

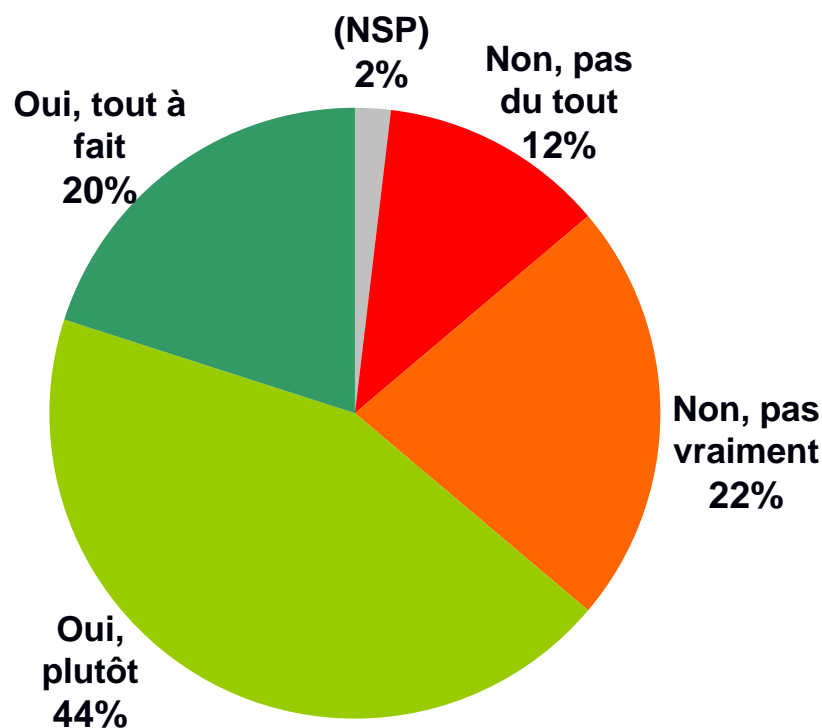
Les négociations syndicats / gouvernement (1/2)

- Dans le cadre des négociations entre les syndicats et le gouvernement, faites-vous confiance aux organisations syndicales pour ...

Garantir le niveau de protection sociale des salariés

Oui : 64%

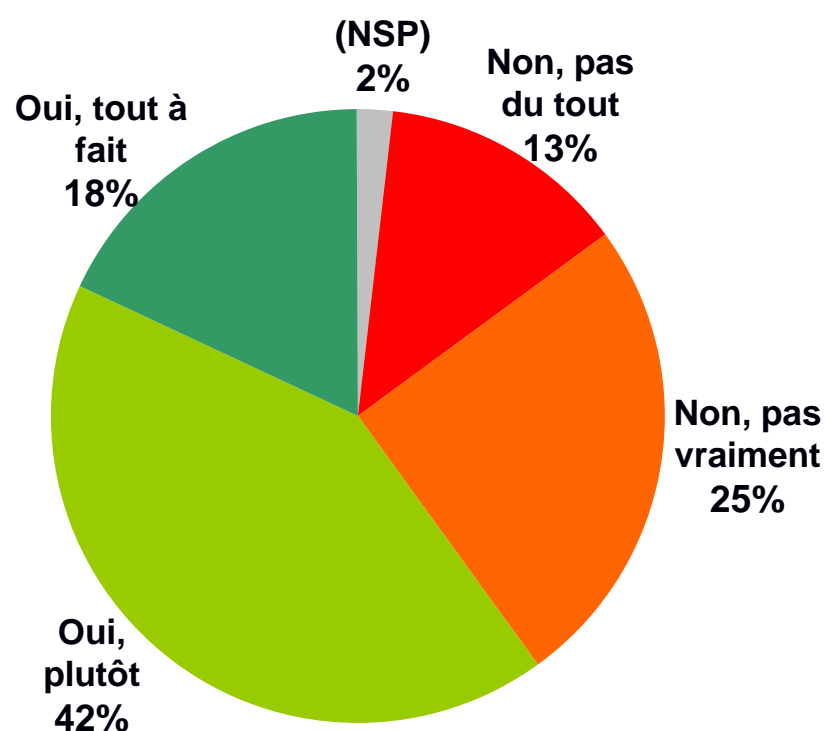
Non : 34%



Proposer des solutions aux problèmes de la protection sociale et de l'emploi

Oui : 60%

Non : 38%

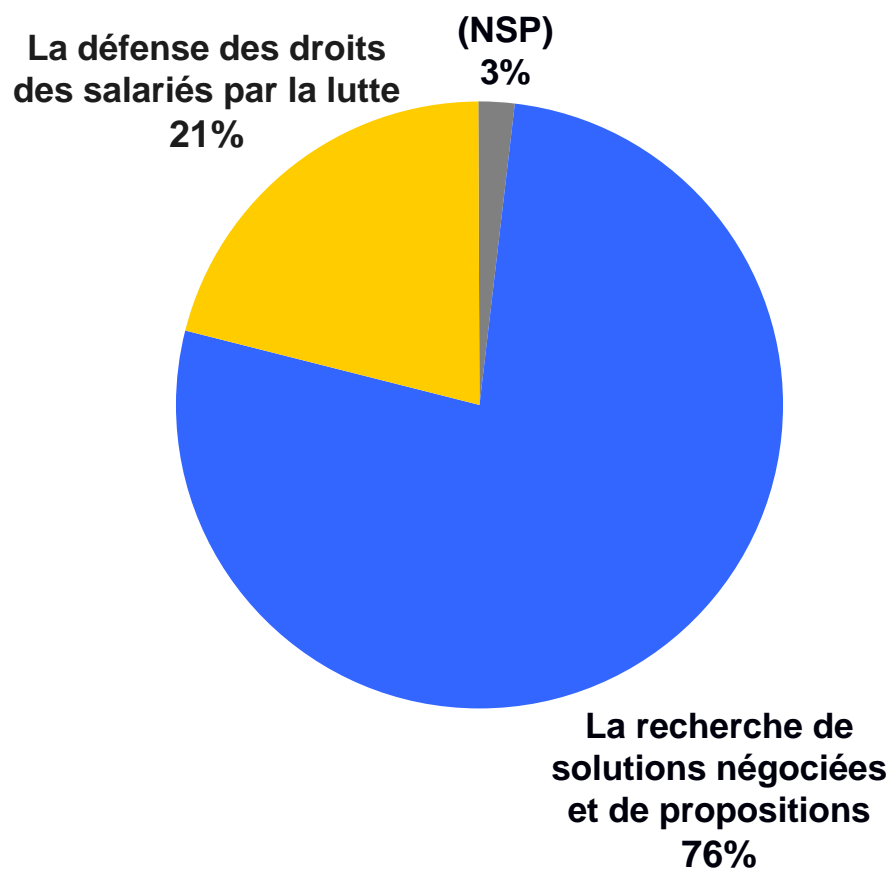


Les négociations syndicats / gouvernement (2/2)

% oui	Garantir le niveau de protection sociale des salariés	Proposer des solutions aux problèmes de la protection sociale et de l'emploi
Age		
18 à 24 ans	73%	75%
25 à 34 ans	65%	61%
35 à 49 ans	63%	55%
50 à 65 ans	64%	63%
Profession		
Cadre	65%	57%
Profession inter.	65%	58%
Employé	63%	61%
Ouvrier	65%	62%
Statut		
Secteur privé	63%	58%
Secteur public	70%	66%
Situation personnelle		
Syndiqué	78%	77%
Anc. syndiqué	59%	60%
jamais syndiqué	63%	57%
Expérience du chômage		
Oui	62%	56%
Non	66%	62%

Priorité des syndicats

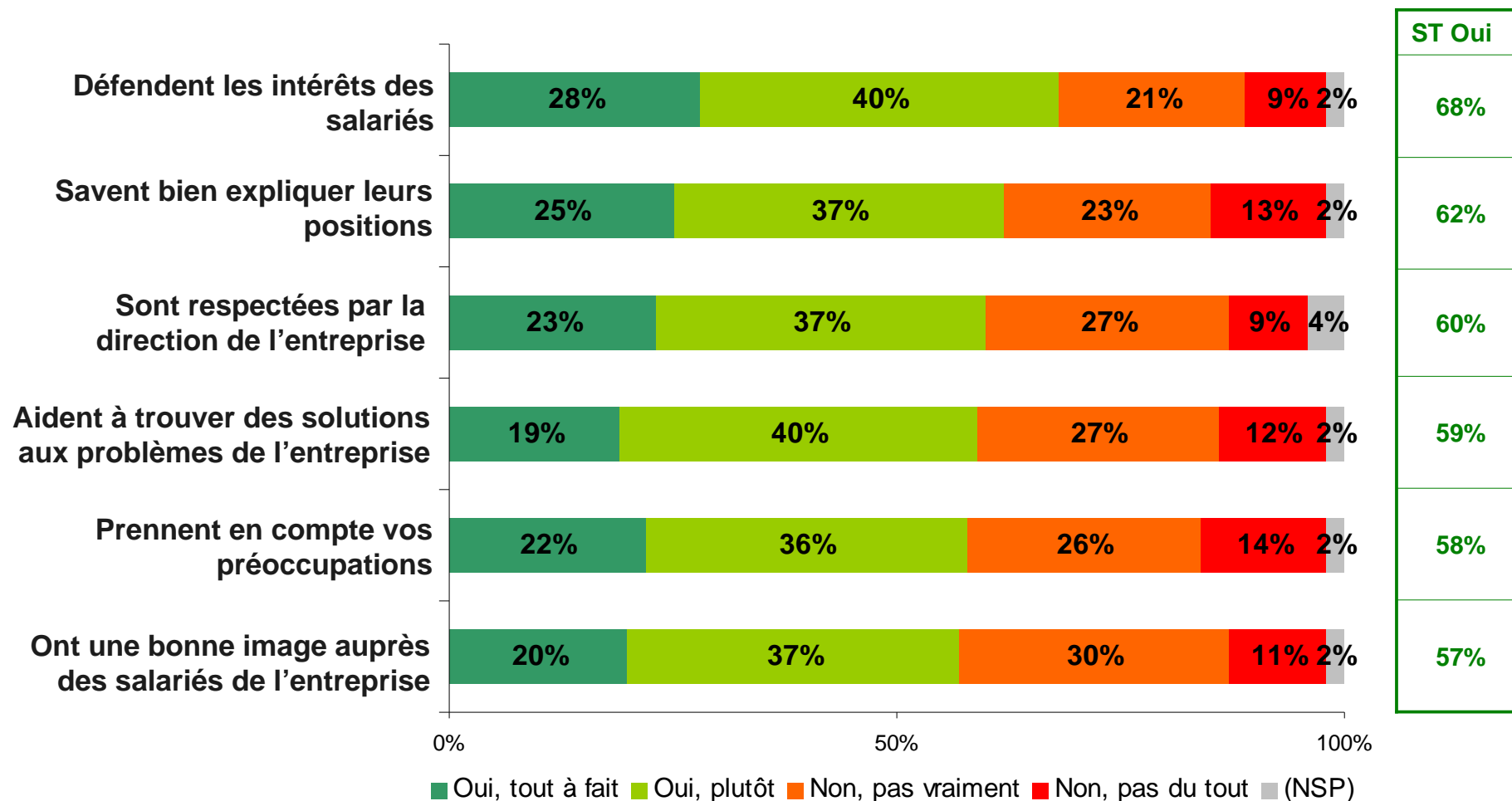
- Aujourd'hui, estimez-vous que les organisations syndicales doivent plutôt privilégier ...



% oui	La défense des droits des salariés par la lutte	La recherche de solutions négociées et de propositions
Age		
18 à 24 ans	32%	62%
25 à 34 ans	20%	78%
35 à 49 ans	18%	79%
50 à 65 ans	25%	71%
Profession		
Cadre	15%	83%
Profession inter.	20%	78%
Employé	22%	74%
Ouvrier	25%	71%
Statut		
Secteur privé	21%	76%
Secteur public	22%	75%
Situation personnelle		
Syndiqué	29%	69%
Anc. syndiqué	31%	68%
jamais syndiqué	19%	78%
Expérience du chômage		
Oui	23%	74%
Non	20%	77%

Opinion sur les organisations syndicales de son entreprise

- Globalement, estimez-vous que les organisations syndicales dans votre entreprise ...



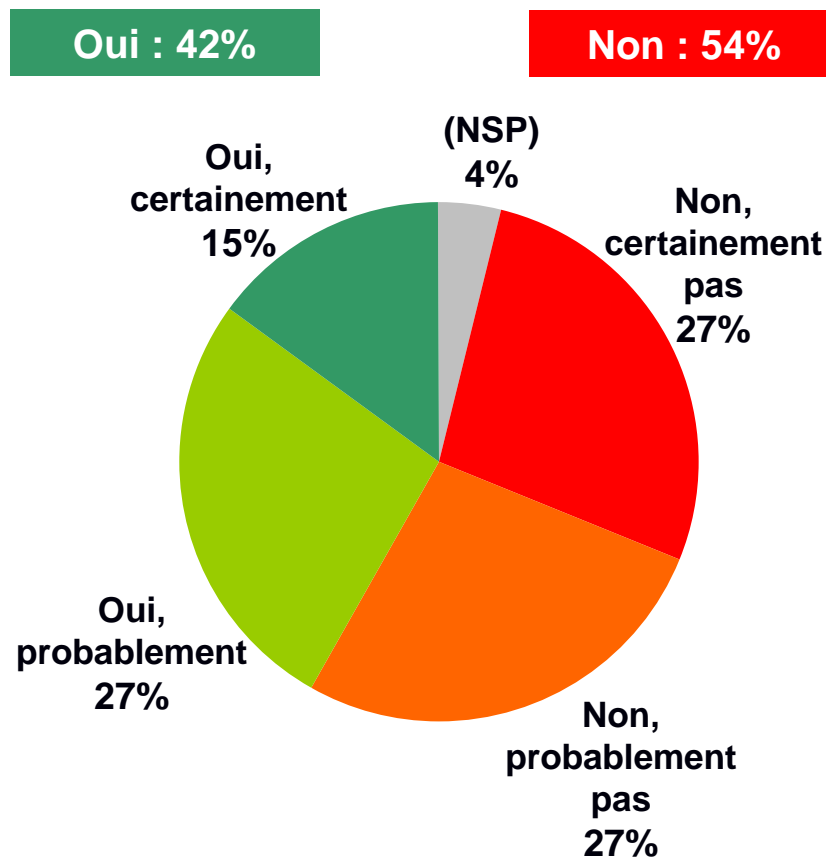
Opinion sur les organisations syndicales de son entreprise

% oui	Défendent les intérêts des salariés	Savent bien expliquer leurs positions	Sont respectés par la direction de l'entreprise	Aident à trouver des solutions aux problèmes de l'entreprise	Prennent en compte vos préoccupations	Ont une bonne image auprès des salariés de l'entreprise
Age						
18 à 24 ans	73%	76%	64%	72%	70%	72%
25 à 34 ans	66%	62%	61%	57%	56%	56%
35 à 49 ans	68%	58%	57%	58%	60%	53%
50 à 65 ans	67%	62%	60%	56%	54%	60%
Profession						
Cadre	71%	61%	69%	59%	55%	54%
Profession inter.	66%	59%	60%	58%	60%	58%
Employé	70%	67%	61%	57%	61%	58%
Ouvrier	65%	59%	52%	60%	55%	56%
Statut						
Secteur privé	65%	59%	59%	56%	54%	55%
Secteur public	75%	69%	61%	64%	68%	63%
Situation personnelle						
Syndiqué	84%	76%	63%	77%	79%	71%
Anc. syndiqué	65%	56%	53%	54%	54%	52%
Jamais syndiqué	65%	59%	60%	55%	54%	55%
Expérience du chômage						
Oui	65%	59%	57%	56%	56%	56%
Non	69%	63%	61%	60%	59%	57%

Le système nordique

Dans certains pays nordiques, les syndicats gèrent l'assurance chômage et certaines assurances maladies. Le fait d'être syndiqué donne droit pour une cotisation qui représente 1% à 2% du salaire à un certain nombre de services et de conseils en matière d'aide juridique, de contrats de travail, de formation, d'orientation professionnelle, de retraite complémentaire, etc.

- Personnellement, le fait que les syndicats en France puissent proposer ce type de services vous inciterait-il à vous syndiquer ?



Age	% OUI
18 à 24 ans	35%
25 à 34 ans	43%
35 à 49 ans	43%
50 à 65 ans	40%
Profession	
Cadre	38%
Profession inter.	42%
Employé	43%
Ouvrier	41%
Statut	
Secteur privé	42%
Secteur public	40%
Situation personnelle	
Anc. syndiqué	55%
Jamais syndiqué	39%